



RSO
CONSULTORA

PASO 2019 – Municipio de San Isidro

Encuesta de intención de voto



RSO
CONSULTORA

MÉTODO

San Isidro - Encuesta PASO 2019 – 20/07/2019

Volumen y Tipo de Muestra

Muestra incidental en 10 puntos característicos del distrito, estratificada por sexo y edad según Censo proyectado a 2020. Por todo concepto se trabajó con 425 casos, ponderados para el análisis según el peso electoral de la zona de cada punto muestra.

Relevamiento

Se trabajó con 20 encuestadores que realizaron las encuestas presenciales el día sábado 20 de julio de 2019.

Especificidad de los datos

El tipo y volumen de la muestra sólo permiten proyectar los resultados a nivel general del distrito, sin distinción por localidad. La Confiabilidad es del 95%, y el Margen de Error de +/- 2,5%.

Los datos se presentan en porcentaje y en volumen de votos absolutos. El volumen de votos se calculó sobre el Padrón de Votantes efectivos de San Isidro en las últimas elecciones. El padrón de San Isidro es de 285.000 electores potenciales, de los cuales suele concurrir a votar un 75% (213.000). Descontando los votos Nulos o en Blanco, nos quedan alrededor de 200.000 votantes efectivos. En volumen de votos, el margen de error es de +/- 5.000 votos.

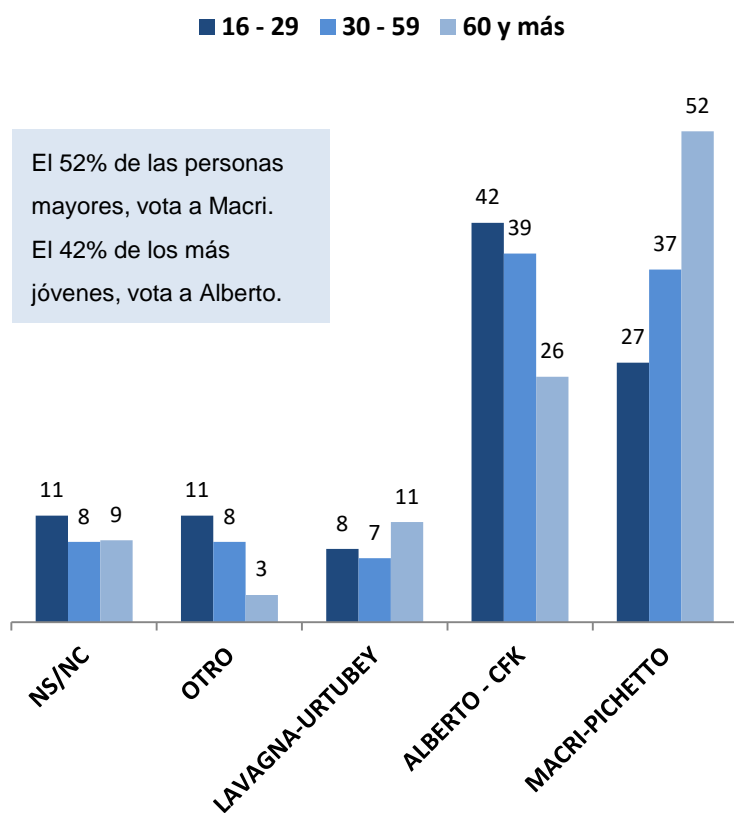


RSO
CONSULTORA

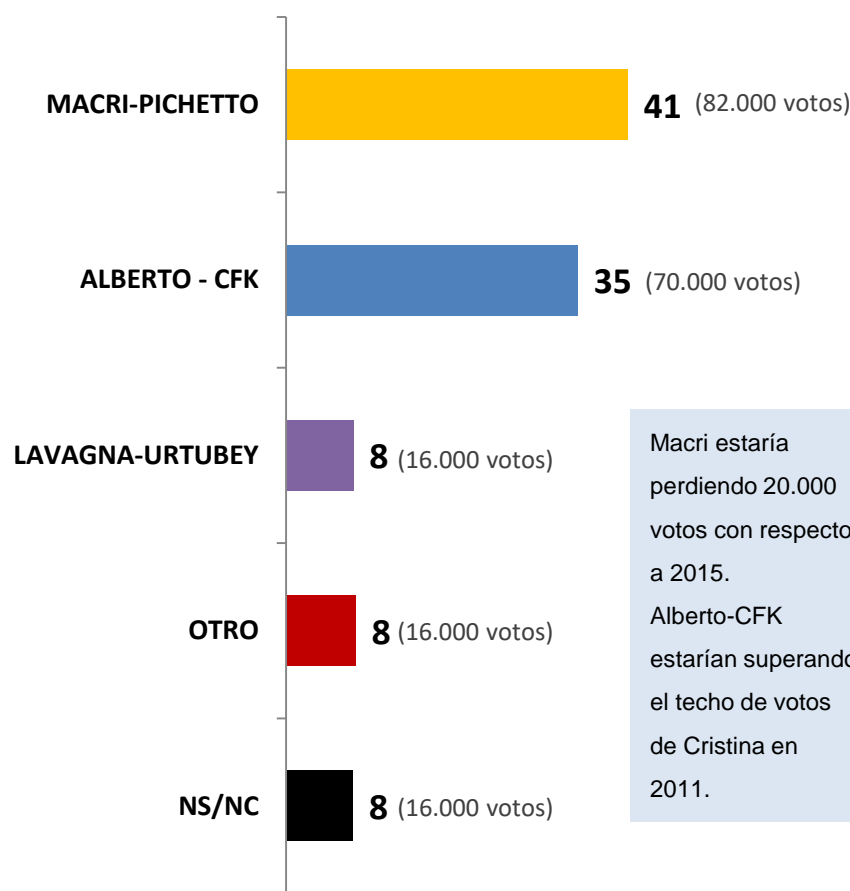
RESULTADOS

San Isidro - Encuesta PASO 2019 – 20/07/2019

Intención de voto a la Presidencia por grupos de edad



Intención de voto a la Presidencia



Error: +/- 2,5% (5.000 votos)

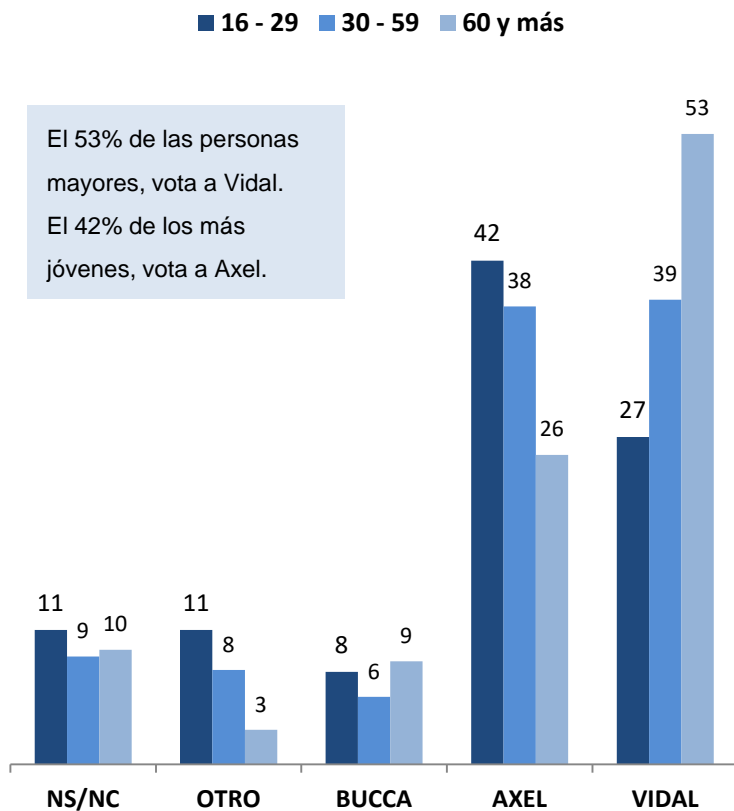


RSO
CONSULTORA

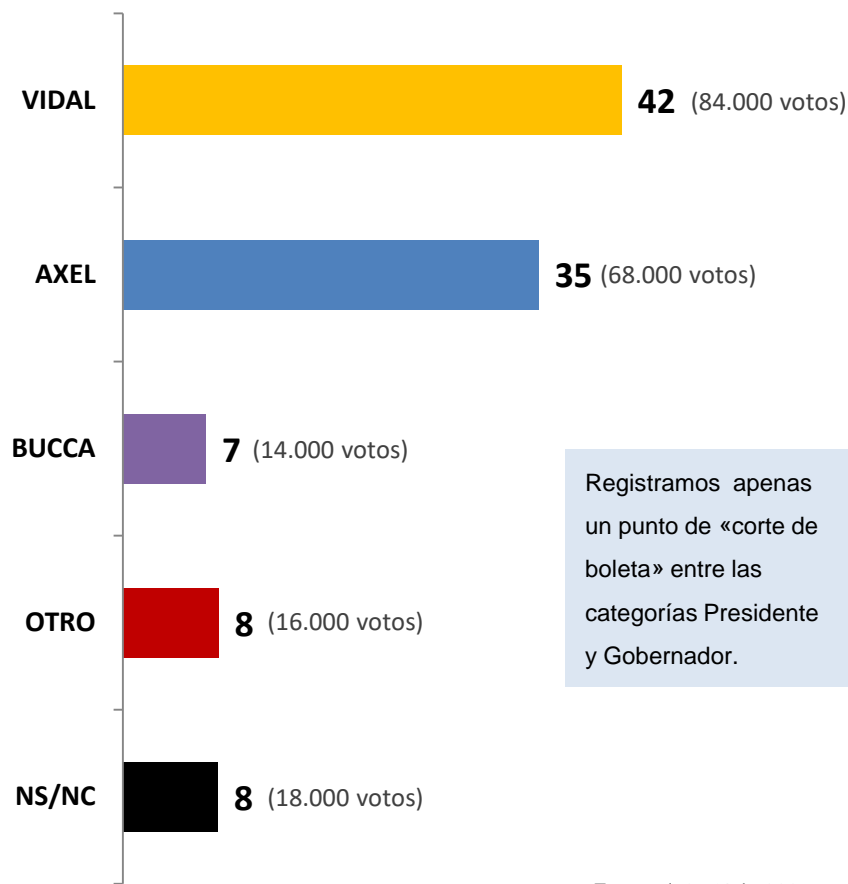
RESULTADOS

San Isidro - Encuesta PASO 2019 – 20/07/2019

Intención de voto a la Gobernación por grupos de edad



Intención de voto a la Gobernación





RSO
CONSULTORA

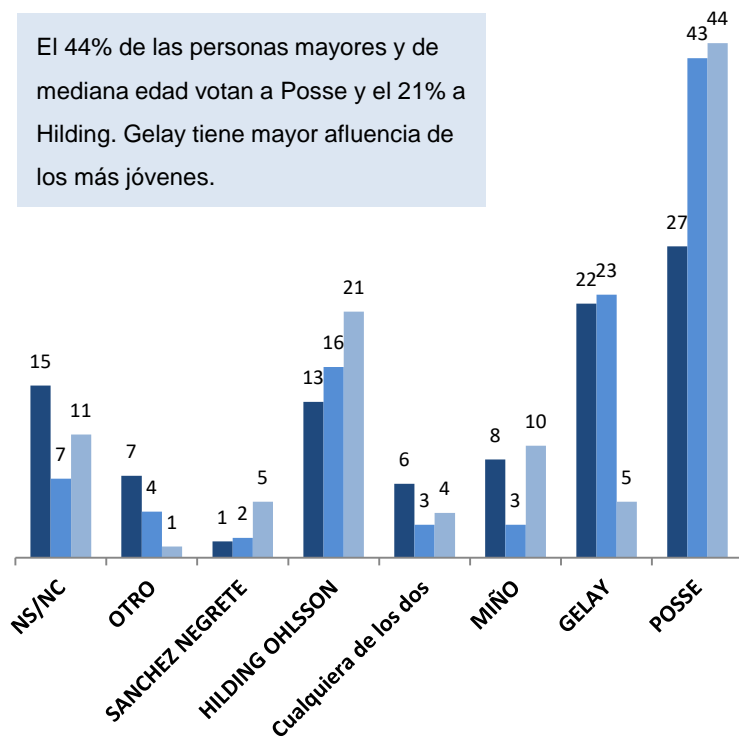
RESULTADOS

San Isidro - Encuesta PASO 2019 – 20/07/2019

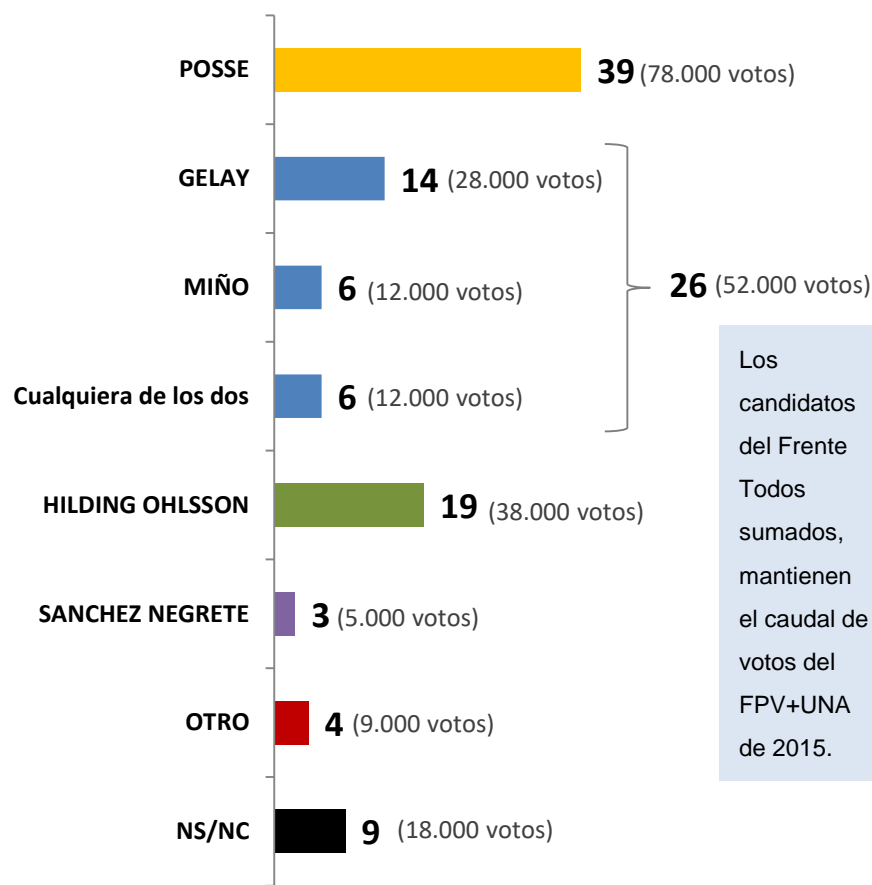
Intención de voto a la Intendencia por grupos de edad

■ 16 - 29 ■ 30 - 59 ■ 60 y más

El 44% de las personas mayores y de mediana edad votan a Posse y el 21% a Hilding. Gelay tiene mayor afluencia de los más jóvenes.



Intención de voto a la Intendencia



Error: +/- 2,5% (5.000 votos)



RSO
CONSULTORA

Composición del voto a Intendente



RSO
CONSULTORA

RESULTADOS

San Isidro - Encuesta PASO 2019 – 20/07/2019

ESTAS LISTAS A JUNTOS SOMOS EL CAMBIO
ELECCIONES PRIMARIAS, ASERIAS, SIMULTANEAS Y OBLIGATORIAS: 11 DE AGOSTO DE 2019

Juntos por el CAMBIO



MAURICIO MACRI
MIGUEL ÁNGEL PICHETTO
PRECANDIDATOS A PRESIDENTE Y VICEPRESIDENTE DE LA NACIÓN

LISTA 136 FRENTE DE TODOS

TODOS



Fernández Alberto Cristina
Fernández de Kirchner

LISTA 137 A CONSENSO FEDERAL

PRECANDIDATO A PRESIDENTE Y VICEPRESIDENTE DE LA NACIÓN



ROBERTO LAVAGNA
JUAN MANUEL URTUBEY

OTRA LISTA

NS/NC

41%

82.000
votos

35%

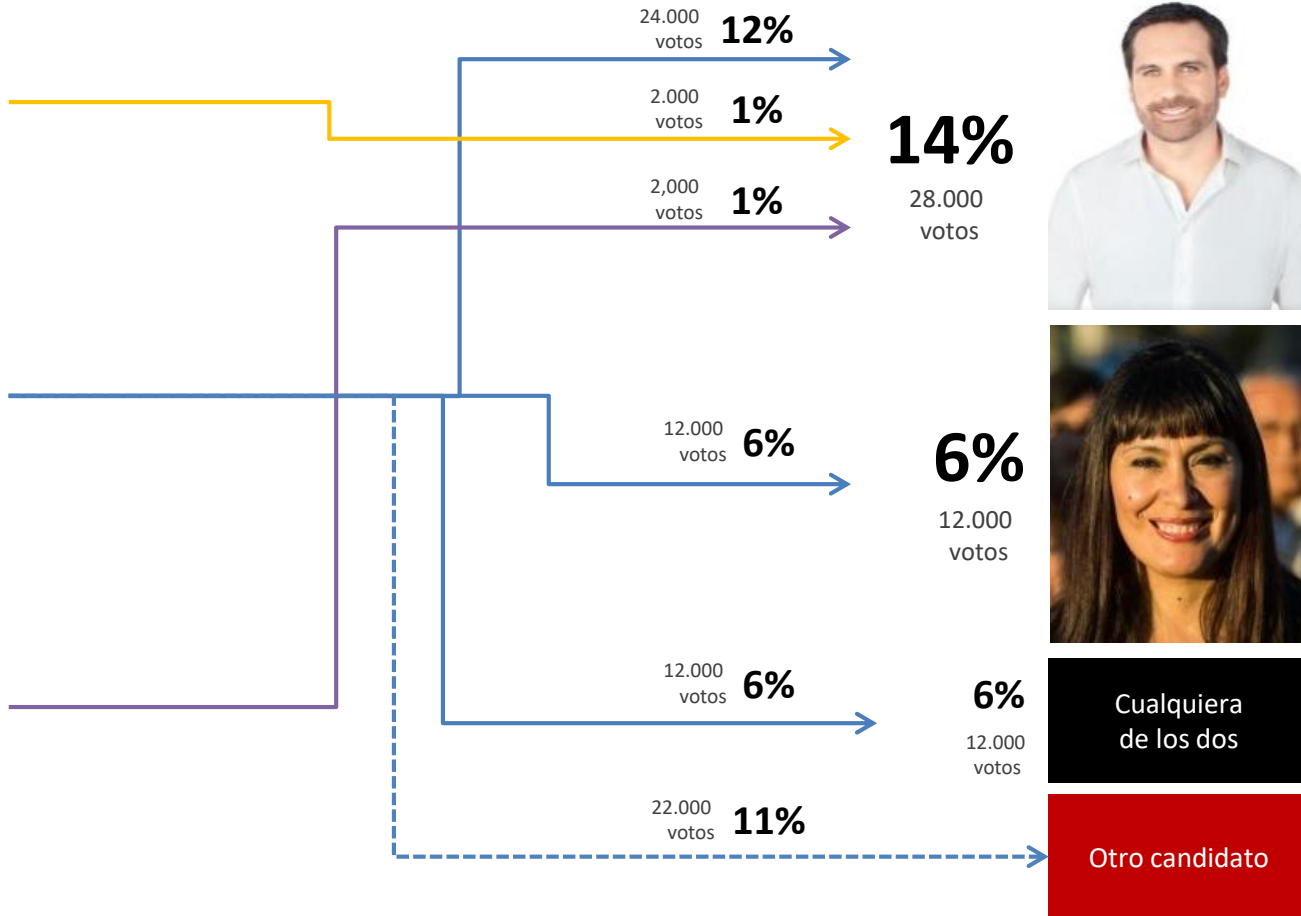
70.000
votos

8%

16.000
votos

16.000
votos **8%**

16.000
votos **8%**



Cualquiera
de los dos

Otro candidato

Error: +/- 2,5%
(5.000 votos)



RSO
CONSULTORA

RESULTADOS

San Isidro - Encuesta PASO 2019 – 20/07/2019

LISTA A JUNTOS SOMOS EL CAMBIO
ELECCIONES PRIMARIAS ABIERTAS, SIMULTANEAS Y OBLIGATORIAS: 11 DE AGOSTO DE 2019
Juntos por el CAMBIO

MAURICIO MACRI
MIGUEL ÁNGEL PICHETTO
PRECANDIDATOS A PRESIDENTE Y VICEPRESIDENTE DE LA NACIÓN

LISTA 136 **FRONTE DE TODOS**
TODOS
ALIANZA ABIERTA Y BLANCA
PRECANDIDATOS A PRESIDENTE Y VICEPRESIDENTE DE LA NACIÓN

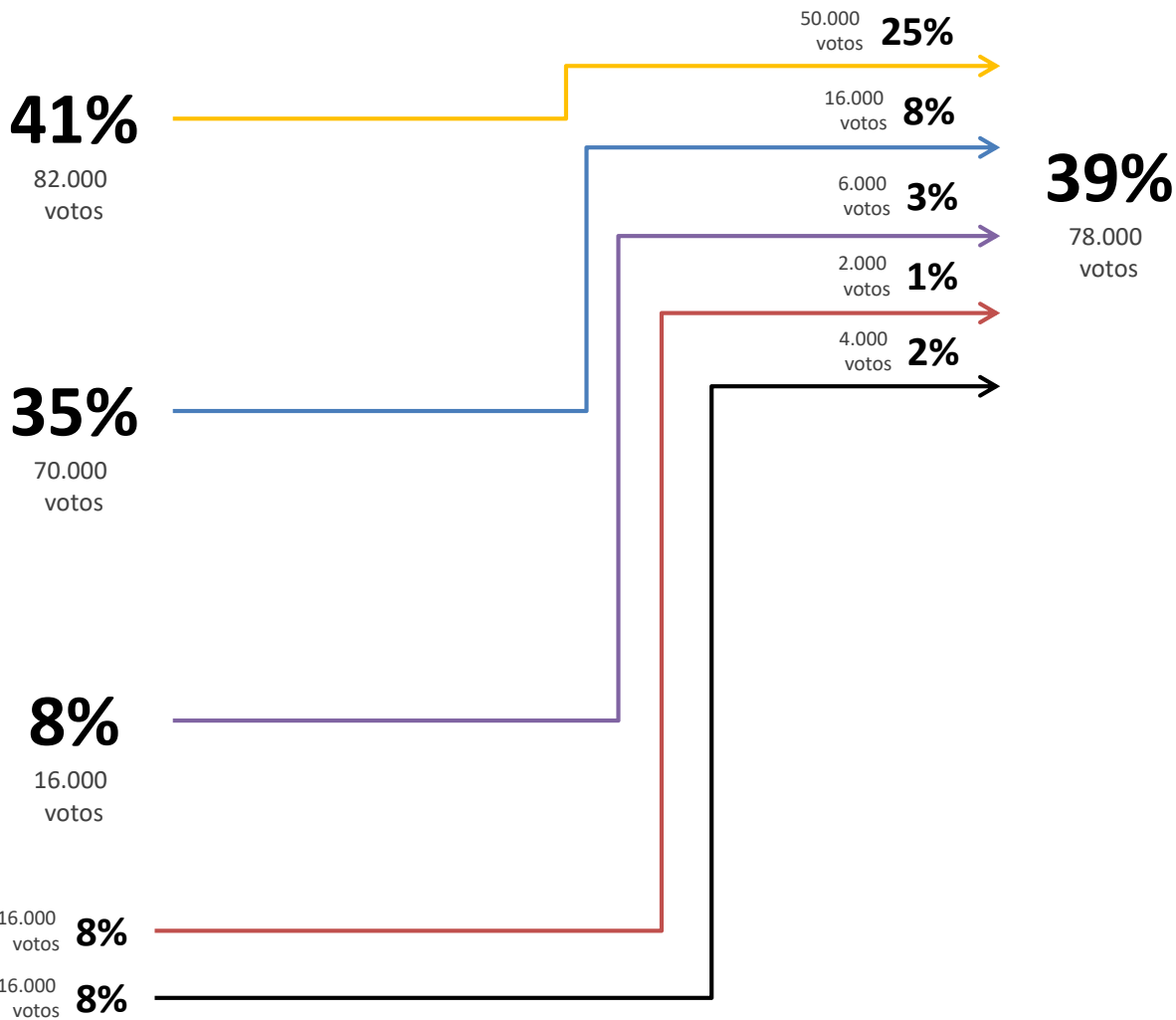
Fernández
Alberto Cristina
Fernández de Kirchner

LISTA 137 A **CONSENSO FEDERAL**
PRECANDIDATO A PRESIDENTE Y VICEPRESIDENTE DE LA NACIÓN

ROBERTO LAVAGNA
JUAN MANUEL URTUBEY

OTRA LISTA

NS/NC



Error: +/- 2,5%
(5.000 votos)



RSO
CONSULTORA

RESULTADOS

San Isidro - Encuesta PASO 2019 – 20/07/2019

LISTA A JUNTOS SOMOS EL CAMBIO
ELECCIONES PRIMARIAS ABIERTAS, SIMULTANEAS Y OBLIGATORIAS: 11 DE AGOSTO DE 2019
Juntos por el CAMBIO



MAURICIO MACRI
MIGUEL ÁNGEL PICHETTO
PRECANDIDATOS A PRESIDENTE Y VICEPRESIDENTE DE LA NACIÓN

LISTA 136 **FRONTE DE TODOS**
TODOS
ALIANZA ABIERTA Y BLANCA
PRECANDIDATOS A PRESIDENTE Y VICEPRESIDENTE DE LA NACIÓN



Fernández Alberto
Cristina
Fernández de Kirchner

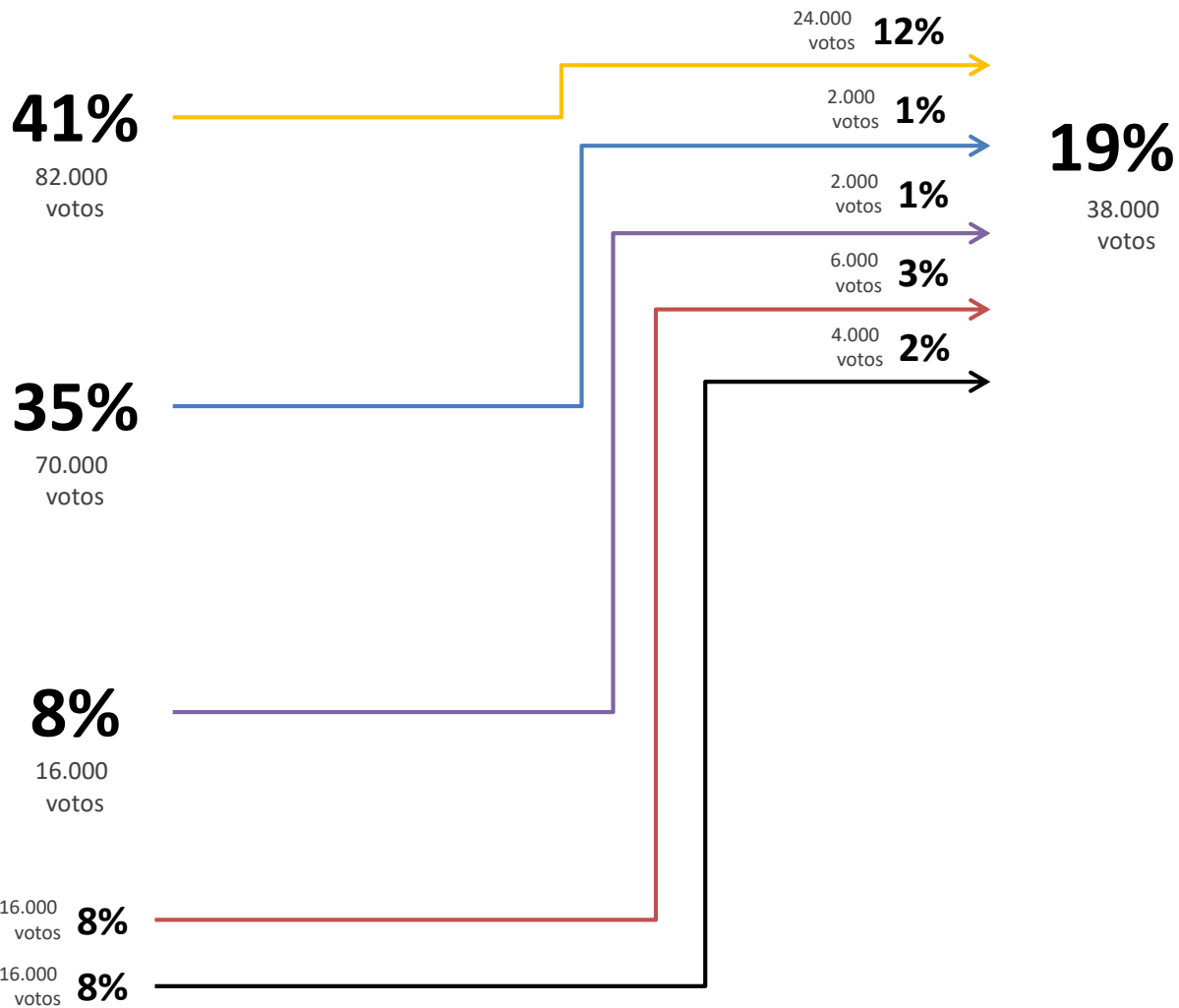
LISTA 137 A **CONSENSO FEDERAL**
PRECANDIDATO A PRESIDENTE Y VICEPRESIDENTE DE LA NACIÓN



ROBERTO LAVAGNA
JUAN MANUEL URTUBEY

OTRA LISTA

NS/NC



Error: +/- 2,5%
(5.000 votos)



RSO
CONSULTORA

RESULTADOS

San Isidro - Encuesta PASO 2019 – 20/07/2019

¿Qué importancia le otorga Ud. al candidato a Intendente...?

El porcentaje del electorado que le otorga importancia al candidato a Intendente, marcaría el «voto propio firme»

39%

78.000
votos



■ Mucha importancia
■ Poca importancia

■ Algo de Importancia
■ Nada de importancia



75% voto propio firme (58.000 votos)

19%

38.000
votos



81% voto propio firme (30.000 votos)

14%

28.000
votos



78% voto propio firme (22.000 votos)

6%

12.000
votos



94% voto propio firme (11.000 votos)



RSO
CONSULTORA

Para las PASO del 11 de agosto 2019, la elección a Presidente está polarizada. Según el margen de error, el mejor escenario para Macri en relación a Alberto sería: 43 – 33. El peor: 39 – 36 (hoy presentamos 41-35).

No se registra más de 1 punto de «corte de boleta» en la categoría Gobernador con respecto a Presidente.

Hay un 11% de los votantes de Alberto-CFK que no votan a los candidatos a Intendente del Frente de Todos. Se puede buscar fidelizar ese voto.

CONCLUSIONES

San Isidro - Encuesta PASO 2019 – 20/07/2019

En la interna del Frente de Todos para la categoría «Intendente», si proyectamos *indecisos e indistintos*, el candidato Gelay se estaría imponiendo a la candidata Miño por 35.000 votos contra 20.000 (un promedio de 18 votos por mesa de diferencia).

Según esta encuesta, el peor escenario proyectado para Gelay sería 30.000 a 25.000 (6 votos por mesa de diferencia).

El candidato Gelay tiene poca llegada al electorado de 60 años y más. Puede avanzar en ese universo.

En la categoría «Intendente» hay un 9% de indecisos (unos 18.000 votos). Se proyecta que la mitad de ellos iría para Hilding Ohlsson, quien toma votos principalmente de los votantes de Macri.



RSO
CONSULTORA